



sweet home
RESIDENCES

MUDE DE ARES,
MUDE DE VIDA



TUDO O QUE VOCÊ QUER, VILA ISABEL TEM.

VILA ISABEL REÚNE UM COTIDIANO BUCÓLICO E UMA VIDA NOTURNA ANIMADA. A INFRAESTRUTURA TAMBÉM É UM PONTO ALTO DO BAIRRO. TEM TRANSPORTE FARTO, SUPERMERCADOS, BANCOS, COLÉGIOS, A UERJ, HOSPITAIS, SHOPPINGS E TUDO O QUE É PRECISO PARA RESOLVER A VIDA. E O MELHOR: FICA PERTO DO MARACANÃ. VIVER NO SWEET HOME RESIDENCES É APROVEITAR O MELHOR DESTA CIDADE.





DESCUBRA UMA
NOVA VILA ISABEL
DENTRO DE VILA ISABEL.





O MAIS NOVO EMPREENDIMENTO DA ARTLAR VAI NASCER NUM ENDEREÇO RESERVADO E BUCÓLICO DE VILA ISABEL: A RUA HEBER BOSCOLI. UMA RUA SEM SAÍDA, TOTALMENTE SEGURA, CERCADA PELO AR PURO E PELO VERDE, UM ENDEREÇO SEM IGUAL, ONDE VOCÊ VAI DESCOBRIR UMA NOVA VILA ISABEL DENTRO DE VILA ISABEL.



sweet home
RESIDENCES

GRAJAÚ
JACARÉPAGUÁ

R. HEBER DE BOSCOLI
R. ENG. GAMA LOBO

UERJ

AV. RADIAL OESTE

FEITIÇO DO VILA

HORTIFRUTI

R. TORRES HOMEM

PRAÇA BARÃO DE DRUMOND

IGREJA N.S. DE LOURDES

BOULEVARD 28 DE SETEMBRO

MARACANÃ

SUPERMERCADO EXTRA

ITAÚ

LABORATÓRIO SÉRGIO FRANCO

R. TEODORO DA SILVA

AV. MARACANÃ

ESTANDE DE VENDAS

COLÉGIO MARTINS

RESTAURANTE SIRI DA TIJUCA

SHOPPING BOULEVARD

R. MAXWELL

TIJUCA

SHOPPING TIJUCA

RUA HEBER DE BOSCOLI
Nº 186 • VILA ISABEL

AMPLOS APARTAMENTOS DE 2 E 3 QUARTOS,
COM SUÍTE E LAZER COMPLETO.

sweet home
RESIDENCES



FICHA TÉCNICA • CONDOMÍNIO COM 2 BLOCOS

BLOCO SWEET GARDEN - 28 UNIDADES • BLOCO SWEET MOUNTAIN - 28 UNIDADES
35 UNIDADES DE 2 QUARTOS E 21 UNIDADES DE 3 QUARTOS.

METRAGENS

2 QUARTOS DE 80M² E 83,32M²

3 QUARTOS DE 98,69 M² A 98,93 M²



FACHADA
NOTURNA

COM ESSAS CONDIÇÕES, É MAIS FÁCIL MUDAR DE VIDA:

- OBRA A PREÇO DE CUSTO (PELO SISTEMA DE ADMINISTRAÇÃO)
- FINANCIAMENTO DIRETO COM A CONSTRUTORA
- SEM JUROS E SEM COMPROVAÇÃO DE RENDA



ACESSO

LAZER COMPLETO,
FELICIDADE TAMBÉM.



NO PRIMEIRO MERGULHO, VOCÊ
JÁ VAI SENTIR QUE A VIDA MUDOU.



PISCINA
ADULTO E
INFANTIL

NÃO EXISTE LUGAR COMO O NOSSO LAR.
AINDA MAIS SE TIVER BAR NA PISCINA.



BAR DA
PISCINA

CUIDAR DO CORPO TAMBÉM
FAZ BEM PARA A MENTE.



FITNESS

SE A CORRIDA CANSAR,
O AR PURO REFRESCA.



PISTA COOPER
E AIR FITNESS

VOCÊ E A NATUREZA
VIVENDO NO MESMO LUGAR.



PRAÇA

ADICIONAMOS UM TEMPERO
DIFERENTE AO SEU JANTAR.



ESPAÇO
GOURMET

m .
stu

UM BOM VINHO HARMONIZA
COM A SUA FELICIDADE.



WINE BAR

CHURRASQUEIRA
E FORNO DE PIZZA



SALÃO DE
FESTAS

UM ESPAÇO PARA VOCÊ
RELAXAR E ESQUECER DA VIDA.



CHILL OUT

QUE COMECEM OS JOGOS!



SALÃO DE
JOGOS

m.
stu

A BRINCADEIRA TEM HORA PARA
COMEÇAR, MAS NÃO PARA ACABAR.



PLAY

NUM BOM PICNIC, A COMPANHIA DEVE
SER TÃO GOSTOSA QUANTO AS GULOSEIMAS.



DEIXE A CRIATIVIDADE DA CRIANÇA
LIVRE, LEVE E SOLTA.



NO SWEET HOME TEM LUGAR PARA
TUDO. ATÉ PARA A SUA BIKE.



BICICLETÁRIO

OLHA SÓ QUANTA COISA TEM PARA FAZER NA SUA NOVA VIDA.



- | | | | | | | |
|-------------------|--------------------------------|------------------|-------------------|--------------------|-------------------------------------|----------------|
| 1 PISCINA ADULTO | 4 DECK MOLHADO | 7 BRINQUEDOTECA | 10 PLAY | 13 WINE BAR | 16 CHURRASQUEIRA COM CHOPERIA | 19 PICNIC |
| 2 PISCINA INFANIL | 5 BAR DA PISCINA
(SWEETBAR) | 8 PRAÇA | 11 SALÃO DE JOGOS | 14 SALÃO DE FESTAS | 17 CHURRASQUEIRA COM FORNO DE PIZZA | 20 HORTA |
| 3 DECK SECO | 6 BICICLETÁRIO | 9 ESPAÇO GOURMET | 12 FITNESS | 15 CHILL OUT | 18 PISTA COOPER | 21 AIR FITNESS |

APARTAMENTOS
TAMANHO
FAMÍLIA.



PLANTAS REALMENTE GENEROSAS.
PORQUE VOCÊ MERECE MAIS.



SALA

SUÍTE



ARMÁRIOS NA COZINHA
E NOS BANHEIROS.

BANHEIRO

A VARANDA GOURMET VAI DAR
UM NOVO TEMPERO PARA A SUA VIDA.



VARANDA
GOURMET

MAIS ESPAÇO PARA A SUA FELICIDADE.



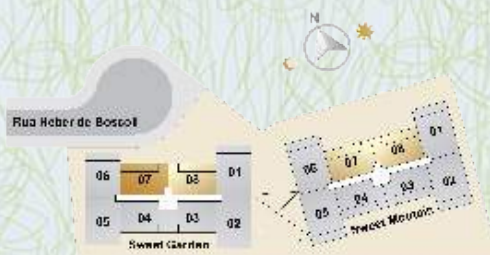
TERRAÇO

DE QUANTO ESPAÇO A SUA FAMÍLIA
PRECISA? NO SWEET HOME TEM.



SWEET GARDEN E SWEET MOUNTAIN

COLUNAS 07 E 08 | ÁREA PRIVATIVA TOTAL: 80,00 M²



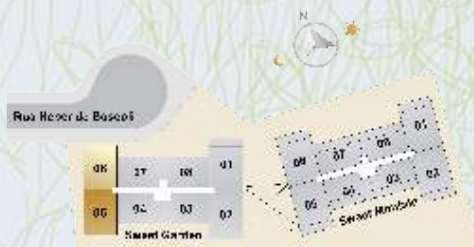
ESCALA GRÁFICA (m)



De móveis, vegetação e utensílios aqui representados não estão incluídos no valor do imóvel.
 Materiais de acabamento, metais sanitários, louças e pisos estão representados artificialmente.
 Consulte o manual descritivo para o acabamento padrão.
 As medidas do imóvel poderão sofrer pequenas variações em função da estrutura e instalações.
 A planta aqui representada serve apenas como ilustração de decoração interna, não serve como documento de compra.

SWEET GARDEN

COLUNAS 05 E 06 | ÁREA PRIVATIVA TOTAL: 83,32 M²



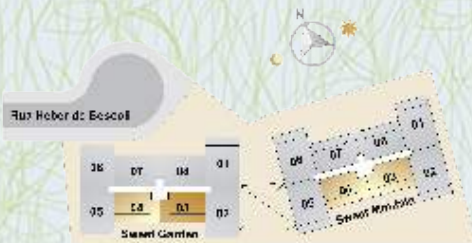
ESCALA GRÁFICA (m)



Os móveis, vegetação e utensílios aqui representados não estão incluídos no preço do imóvel.
Materiais de acabamento, metais sanitários, louças e pisos estão representados artisticamente.
Consulte o memorial descritivo para o acabamento padrão.
As medidas do imóvel poderão sofrer pequenas variações em função da estrutura e instalações.
A planta aqui representada serve apenas como ilustração da distribuição espacial, não servindo como documento legal.

SWEET GARDEN E SWEET MOUNTAIN

COLUNAS 03 E 04 | ÁREA PRIVATIVA TOTAL: 80,00 M²



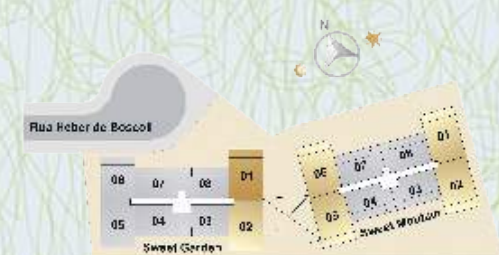
ESCALA GRÁFICA (m)



Os móveis, vegetações e itens decorativos aqui representados não estão incluídos na oferta do imóvel.
 Materiais de acabamento, metais sanitários, louças e pisos estão representados artisticamente.
 Consulte o memorial descritivo para o acabamento padrão.
 As medidas do imóvel poderão sofrer pequenas variações em função da estrutura e instalações.
 A planta aqui representada serve apenas como ilustração de decoração interna, não serve como documento de compra.

SWEET GARDEN: 3 QUARTOS COM 98,93 M² | COLUNAS 01 E 02

SWEET MOUNTAIN: 3 QUARTOS COM 98,69 M² | COLUNAS 01, 02, 05 E 06



Os móveis, decoração e utensílios aqui representados não estão incluídos no preço do imóvel.
 Materiais de acabamento, metais sanitários, louças e pratas estão representados artisticamente.
 Consulte o memorial descritivo para o acabamento padrão.
 As medidas do imóvel poderão sofrer pequenas alterações em função da estrutura e instalações.
 A planta aqui representada serve apenas como ilustração de decoração interna, não servindo como documento de compra.

MUDAR DE VIDA É TER MAIS SEGURANÇA PARA VOCÊ E SUA FAMÍLIA.

- RUA TRANQUILA COM ACESSO DE VEÍCULOS CONTROLADO POR CANCELA;
- SEGURANÇA 24H EM TODO O PERÍMETRO;
- GUARITA DE SEGURANÇA NO ACESSO DE PEDESTRES PELA RUA ENGENHEIRO GAMA LOBO;
- ACESSO CONTROLADO DE VISITANTES E PRESTADORES DE SERVIÇO;
- CÂMERAS CFTV E MONITORIA 24H;
- PORTARIA 24H.



VAI SER DIFÍCIL VOCÊ ENCONTRAR UM EMPREENDIMENTO COM TODOS OS DIFERENCIAIS DO SWEET HOME

CONFIRA AS EXCLUSIVAS VANTAGENS DOS EMPREENDIMENTOS DA ARTLAR:

- PREVISÃO PARA CABEAMENTO DE TV E INTERNET EM DUAS OU MAIS PAREDES;
- FARTA DISTRIBUIÇÃO DE TOMADAS EM TODOS OS CÔMODOS;
- COZINHA COM TOMADAS PARA GELADEIRA, FREEZER, MICRO-ONDAS, LAVA-LOUÇAS/SECADORA DE ROUPAS, LAVA-ROUPAS, FOGÃO, ENTRE OUTROS;
- ARQUITETURA CONTEMPORÂNEA COM ACABAMENTO PREMIUM;
- FACHADA 100% REVESTIDA;
- PISO DE PORCELANATO 60X60 (TAMANHO APROXIMADO);
- TODAS AS JANELAS E PORTAIS COM ACABAMENTO EM GRANITO NOS 4 LADOS;
- TORNEIRA NAS VARANDAS PARA FACILITAR A LIMPEZA;
- BANCADA COM PIAS NA VARANDA;
- CUBA DE APOIO NOS BANHEIROS, MUITO MAIS MODERNA E PRÁTICA;
- MISTURADOR DE ÁGUA QUENTE E FRIA NAS TORNEIRAS;
- PREVISÃO DE MEDIDOR DE ÁGUA INDIVIDUAL;
- ARMÁRIOS NA COZINHA E BANHEIROS;
- PREPARAÇÃO PARA AR-CONDICIONADO SPLIT NA SALA E QUARTOS;
- TETO DA VARANDA COM REBAIXAMENTO EM GESSO E ILUMINAÇÃO EM LED;
- ECONOMIC LIGHT;
- SISTEMA DE REAPROVEITAMENTO DE ÁGUA DA CHUVA, TORNANDO SUA VIDA MAIS MODERNA E SUSTENTÁVEL.



MEMORIAL DESCRITIVO

Memorial Descritivo:

FICHA TÉCNICA:

NOME DO EDIFÍCIO: SWEET HOME

ENDEREÇO: Rua Héber de Boscoli – Vila Isabel

MODALIDADE DA CONSTRUÇÃO: Obra a preço de custo (Administração)

CONSTRUTORA E ADMINISTRADORA: ArtLar Incorporações de imóveis Ltda

RESPONSÁVEL DIRETO: Neri J. Santos

RESPONSÁVEL TÉCNICO: Vander Boechat Coelho - CREA 2014104646

PROJETO DE ARQUITETURA: Empresa Radial 2000 Ltda. Arquiteto responsável: Oscar Gomes – CAU A10711-5

TEMPO ESTIMADO DE CONSTRUÇÃO: 48 (quarenta e oito) meses

NÚMERO DE UNIDADES: 56 (cinquenta e seis) unidades.

PAVIMENTOS: Subsolo, térreo, 3 pavimentos tipo, sendo que o último pavimento dará direito ao uso, gozo e fruição da projeção existente sobre os respectivos tetos e pavimento telhado.

SUBSOLO: 56 vagas de garagem, 1 elevador em cada bloco, 1 hall em cada bloco, 1 reservatório de água inferior, 2 CI, 1 escada em cada bloco, rampa de acesso de veículos, área permeável, depósito de lixo e escada de acesso para a pista de cooper e espaço piquenique.

PAVIMENTO TÉRREO:

BLOCO SWEET GARDEN: composto de 7 vagas de garagem, bicicletário,

rampa de acesso de veículos ao subsolo, 1 elevador, circulação, 1 CI, 1 hall de elevador, 1 escada, 1 banheiro adaptado para PNE, 1 portaria, piscina, bar da piscina, brinquedoteca. Contém também 3 apartamentos com 2 quartos, sendo um quarto com suíte, um banheiro, uma sala, uma cozinha, uma área de serviço e uma varanda com área técnica e de 1 apartamento com 3 quartos, sendo um quarto com suíte, um banheiro, uma sala, uma cozinha, uma área de serviço e uma varanda com área técnica.

BLOCO SWEET MOUNTAIN: composto de 1 elevador, circulação, 1 CI, 1 hall de elevador, 1 escada, 1 banheiro adaptado para PNE, 1 banheiro, 1 portaria, salão de jogos, academia, espaço gourmet, wine bar, salão de festas, área de recreação e 2 churrasqueiras. Contém também 2 apartamentos com 2 quartos, sendo um quarto com suíte, um banheiro, uma sala, uma cozinha, uma área de serviço e uma varanda com área técnica e de 2 apartamentos com 3 quartos, sendo um quarto com suíte, um banheiro, uma sala, uma cozinha, uma área de serviço e uma varanda com área técnica.

PAVIMENTO TIPO (2º AO 4º ANDAR):

BLOCO SWEET GARDEN: composto de 6 apartamentos com 2 quartos, sendo um quarto com suíte, um banheiro, uma sala, uma cozinha, uma área de serviço e uma varanda com área técnica e de 2 apartamentos com 3 quartos, sendo um quarto com suíte, um banheiro, uma sala, uma cozinha, uma área de serviço e uma varanda com área técnica.

BLOCO SWEET MOUNTAIN: composto de 4 apartamentos com 2 quartos, sendo um quarto com suíte, um banheiro, uma sala, uma cozinha, uma área de serviço e uma varanda com área técnica e de 4

apartamentos com 3 quartos, sendo um quarto com suíte, um banheiro, uma sala, uma cozinha, uma área de serviço e uma varanda com área técnica. O pavimento ainda contém 1 hall em cada bloco, 1 escada em cada bloco, 1 CI em cada bloco, 1 elevador em cada bloco.

PAVIMENTO TELHADO: O telhado contém 1 hall por bloco, 1 escada por bloco, 1 escada marinho por bloco, 1 barrilete por bloco, 1 caixa d'água por bloco e 1 casa de máquinas para incêndio (CMI) por bloco.

MATERIAIS:

SUBSOLO:

1) Garagem: Piso Cimentado. Parede: Pintura com tinta acrílica.

2) Rampas: Piso de porcelanato Portobello, Biancogres, Incepa, Itagres ou similar. Parede: Tinta acrílica.

3) Depósito de lixo e hall: Piso Cimentado polido. Parede: Pintura com tinta acrílica.

4) Escadas: Degraus em granito nacional. Parede: Tinta acrílica.

5) Pista de cooper: Piso de grama, saibro e porcelanato Portobello, Biancogres, Incepa, Itagres ou similar. Parede: Tinta acrílica.

PAVIMENTO TÉRREO:

1) Garagem: Piso de porcelanato Portobello, Biancogres, Incepa, Itagres ou similar. Parede: Cerâmica 10x10 e pintura com tinta acrílica.

2) Escadas: Degraus em granito nacional.

3) Portarias e Halls dos Elevadores: Piso de porcelanato Portobello, Biancogres, Incepa, Itagres ou similar. Parede: Tinta acrílica.

MEMORIAL DESCRITIVO

4) Bicletário: Piso de porcelanato Portobello, Biancogres, Incepa, Itagres ou similar. Parede: Tinta acrílica.

5) Salão de jogos, academia e brinquedoteca: Piso de porcelanato Portobello, Biancogres, Incepa, Itagres ou similar. Parede: Tinta acrílica.

6) Salão de Festas, Wine Bar e Espaço Gourmet: Piso de porcelanato Portobello, Biancogres, Incepa, Itagres ou similar e bancadas em granito nacional. Parede: Tinta acrílica.

7) Churrasqueiras: Piso de porcelanato Portobello, Biancogres, Incepa, Itagres ou similar, bancadas em granito nacional e pergolado de madeira.

8) Piscina: piso e parede em revestimento com cerâmica Portobello, Biancogres, Incepa, Itagres ou similar.

9) Bar da Piscina: Piso em cerâmica Portobello, Biancogres, Incepa, Itagres ou similar, bancada em granito nacional.

10) Área externa do térreo: Paredes em revestimento de cerâmica 10x10. Piso: Gramado ou Piso de porcelanato Portobello, Biancogres, Incepa, Itagres ou similar.

11) Sanitários e WC Deficiente físico: Piso de porcelanato Portobello, Biancogres, Incepa, Itagres ou similar e parede de cerâmica Portobello, Biancogres, Incepa, Itagres ou similar. Louças: Incepa, Celite ou similar. Metais: Fabrimar, Docol ou similar.

12) Hall e circulação: Piso porcelanato Portobello, Biancogres, Incepa, Itagres ou similar. Parede: Tinta acrílica.

13) Escadas: Degraus em granito nacional. banheiro em granito nacional.

14) Unidades autônomas (Sala, quartos, hall e varandas): Piso porcelanato Portobello, Biancogres, Incepa, Itagres ou similar. Rodapé: Acompanha o piso. Parede: Tinta acrílica branca.

15) Unidades autônomas (Banheiro Social e Suíte): Piso de porcelanato Portobello, Biancogres, Incepa, Itagres ou similar e parede de cerâmica Portobello, Biancogres, Incepa, Itagres ou similar. Louças: Incepa, Celite ou similar. Metais: Fabrimar, Docol ou similar. Bancada no banheiro em granito nacional.

16) Unidades autônomas (Cozinha e área de serviço): Piso de porcelanato Portobello, Biancogres, Incepa, Itagres ou similar e parede de cerâmica Portobello, Biancogres, Incepa, Itagres ou similar. Louças: Incepa, Celite ou similar. Metais: Fabrimar, Docol ou similar. Bancada na cozinha em granito nacional.

PAVIMENTO TIPO (2º AO 4º ANDAR):

1) Hall e circulação: Piso porcelanato Portobello, Biancogres, Incepa, Itagres ou similar. Parede: Tinta acrílica.

2) Escadas: Degraus em granito nacional.

3) Unidades autônomas (Sala, quartos, hall e varandas): Piso porcelanato Portobello, Biancogres, Incepa, Itagres ou similar. Rodapé: Acompanha o piso. Parede: Tinta acrílica branca.

4) Unidades autônomas (Banheiro Social e Suíte): Piso de porcelanato Portobello, Biancogres, Incepa, Itagres ou similar e parede de cerâmica Portobello, Biancogres, Incepa, Itagres ou similar. Louças: Incepa, Celite ou similar. Metais: Fabrimar, Docol ou similar. Bancada no

5) Unidades autônomas (Cozinha e área de serviço): Piso de porcelanato Portobello, Biancogres, Incepa, Itagres ou similar e parede de cerâmica Portobello, Biancogres, Incepa, Itagres ou similar. Louças: Incepa, Celite ou similar. Metais: Fabrimar, Docol ou similar. Bancada na cozinha em granito nacional.

TELHADO:

- Piso será entregue no contrapiso com impermeabilização com manta asfáltica. Paredes em tinta acrílica.

ESQUADRIAS:

- 1) Externas: alumínio pintura eletrostática preta. Vidro Cristal.
- 2) Internas: Kit porta pronta na cor branca ou verniz.

FECHADURAS:

- Cromadas, tipo alavanca, das marcas Papaiz, Pado ou similar.

ELEVADORES:

- Otis, Thyssenkrup ou similar.

FACHADA:

- Revestimento em cerâmica 10x10 da Strufaldi, Portobello, Incepa ou similar, com detalhes em granito nacional e porcelanato amadeirado das marcas Portobello, Itagres, Biancogres ou similar.



Construindo com Arte

CONSTRUTORA RESPONSÁVEL: ARTLAR INCORPORAÇÕES DE IMÓVEIS LTDA. RESPONSÁVEL: NERI J. SANTOS. ENDEREÇO: AVENIDA AYRTON SENNA, Nº 2.600BLOCO 3LOJA128 – BARRA DA TIJUCA– RIO DE JANEIRO – RJ, CEP: 22775-003. TODAS AS IMAGENS E FOTOS APRESENTADAS SÃO MERAMENTE ILUSTRATIVAS. MEMORIAL DESCRITIVO: OS ACABAMENTOS E EQUIPAMENTOS SERÃO ENTREGUES CONFORME O MEMORIAL DESCRITIVO. OS EQUIPAMENTOS E MOBILIÁRIO DAS ÁREAS COMUNS DO EMPREENDIMENTO, CONSTANTES NO PRESENTE MATERIAL, SÃO MERAMENTE EXEMPLOS E REFERÊNCIAS, PODENDO SOFRER VARIAÇÃO DE ESPECIFICAÇÕES, MODELOS E QUANTIDADES. OS MÓVEIS, OBJETOS E UTENSÍLIOS SÃO SUGESTÕES DE DECORAÇÃO, SENDO CERTO QUE NÃO SERÃO PARTES INTEGRANTES DAS UNIDADES AUTÔNOMAS SOB NENHUMA HIPÓTESE. AS UNIDADES AUTÔNOMAS SERÃO ENTREGUES COM ARMÁRIOS NA COZINHA (EM CIMA E EMBAIXO DA PIA) E NO BANHEIRO (EMBAIXO DA PIA), TODOS NA COR BRANCA EM MADEIRA MDF. PROJETO DE ARQUITETURA: RADIAL2000LTDA. ARQUITETO RESPONSÁVEL: OSCAR GOMES– CAUA10711-5. ENGENHEIRO RESPONSÁVEL PELA OBRA: VANDER BOECHAT COELHO– CREA2015103607. MATERIAL IMPRESSO EM ABRIL DE 2018.



EDIFÍCIO EXCLUSIVE

RUA COMANDANTE RUBENS SILVA, Nº 979. - FREGUESIA.



EDIFÍCIO PERSONALE

RUA AMARAL, Nº 117 - TIJUCA.



EDIFÍCIO SELECCIÓN

RUA JOAQUIM MÉIER, Nº 385 - MÉIER.



EDIFÍCIO WHITE GREEN

RUA SERGIO BRANCO SOARES, Nº 596
RECREIO DOS BANDEIRANTES.



EDIFÍCIO SECRET PLACE

RUA VISCONDE DE ASSECA, Nº 89, TAQUARA



EDIFÍCIO MAGNUS

RUA SÃO MIGUEL, Nº 181.
TIJUCA.

QUADRO DE ÁREAS

QUADRO DE ÁREAS SWEET HOME - BLOCO SWEET GARDEN

UNID.	ÁREA	UNID.	ÁREA	UNID.	ÁREA	ÁREA TIPO	ÁREA	ÁREA TERRAÇO	ÁREA TOTAL
		201	98.93	301	98.93	401	98.93	99.63	198.56
102	98.93	202	98.93	302	98.93	402	98.93	99.63	198.56
103	80.00	203	80.00	303	80.00	403	80.00	85.32	165.32
104	80.00	204	80.00	304	80.00	404	80.00	85.32	165.32
105	83.32	205	83.32	305	83.32	405	83.32	87.13	170.45
		206	83.32	306	83.32	406	83.32	87.13	170.45
		207	80.00	307	80.00	407	80.00	69.52	149.52
		208	80.00	308	80.00	408	80.00	69.52	149.52

QUADRO DE ÁREAS SWEET HOME - BLOCO SWEET MOUNTAIN

UNID.	ÁREA	UNID.	ÁREA	UNID.	ÁREA	ÁREA TIPO	ÁREA	ÁREA TERRAÇO	ÁREA TOTAL
		201	98.69	301	98.69	401	98.69	99.63	198.32
102	98.69	202	98.69	302	98.69	402	98.69	99.63	198.32
103	80.00	203	80.00	303	80.00	403	80.00	85.32	165.32
104	80.00	204	80.00	304	80.00	404	80.00	85.32	165.32
105	98.69	205	98.69	305	98.69	405	98.69	99.63	198.32
		206	98.69	306	98.69	406	98.69	99.63	198.32
		207	80.00	307	80.00	407	80.00	69.52	149.52
		208	80.00	308	80.00	408	80.00	69.52	149.52

Realização e Construção:



Construindo com Arte

Estruturação e Vendas Exclusivas:

