



OPÇÃO COZINHA FECHADA



TORRES HOMEM, 311

2º AO 4º PAVIMENTO
Coluna 03


Área Privativa - 46,04m²



Notas:

- A decoração é mera sugestão.
- As cotas são medidas internas dos compartimentos.
- A planta poderá sofrer modificações decorrentes do atendimento das posturas municipais, concessionárias e do local.
- Os elementos existentes são meramente ilustrativos.
- A área total indicada na planta é privativa, ou seja, tomada pelas linhas externas da fachada e das divisas com áreas comuns, conforme descrito na NBR 12.721 ABNT.
- As unidades serão entregues conforme memorial descritivo de acabamento do empreendimento.
- No decorrer da obra, os pilares representados poderão sofrer alteração, no que diz respeito a sua dimensão e posicionamento.





OPÇÃO COZINHA FECHADA

Notas:

- A decoração é mera sugestão.
- As cotas são medidas internas dos compartimentos.
- A planta poderá sofrer modificações decorrentes do atendimento das posturas municipais, concessionárias e do local.
- Os elementos existentes são meramente ilustrativos.
- A área total indicada na planta é privativa, ou seja, tomada pelas linhas externas da fachada e das divisas com áreas comuns, conforme descrito na NBR 12.721 ABNT.
- As unidades serão entregues conforme memorial descritivo de acabamento do empreendimento.
- No decorrer da obra, os pilares representados poderão sofrer alteração, no que diz respeito a sua dimensão e posicionamento.



TORRES HOMEM, 311

**2º AO 4º PAVIMENTO
Coluna 06**

Área Privativa - 47,90m²






OPÇÃO COZINHA FECHADA



TORRES HOMEM, 311

**1º PAVIMENTO
Coluna 03**

Área Privativa - 68,93m²



Notas:

- A decoração é mera sugestão.
- As cotas são medidas internas dos compartimentos.
- A planta poderá sofrer modificações decorrentes do atendimento das posturas municipais, concessionárias e do local.
- Os elementos existentes são meramente ilustrativos.
- A área total indicada na planta é privativa, ou seja, tomada pelas linhas externas da fachada e das divisas com áreas comuns, conforme descrito na NBR 12.721 ABNT.
- As unidades serão entregues conforme memorial descritivo de acabamento do empreendimento.
- No decorrer da obra, os pilares representados poderão sofrer alteração, no que diz respeito a sua dimensão e posicionamento.





OPÇÃO COZINHA FECHADA

Notas:

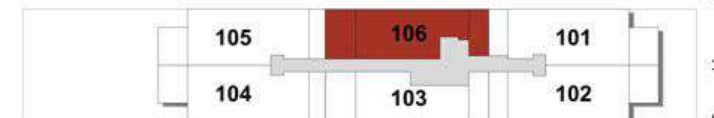
- A decoração é mera sugestão.
- As cotas são medidas internas dos compartimentos.
- A planta poderá sofrer modificações decorrentes do atendimento das posturas municipais, concessionárias e do local.
- Os elementos existentes são meramente ilustrativos.
- A área total indicada na planta é privativa, ou seja, tomada pelas linhas externas da fachada e das divisas com áreas comuns, conforme descrito na NBR 12.721 ABNT.
- As unidades serão entregues conforme memorial descritivo de acabamento do empreendimento.
- No decorrer da obra, os pilares representados poderão sofrer alteração, no que diz respeito a sua dimensão e posicionamento.



TORRES HOMEM, 311

1º PAVIMENTO
Coluna 06

Área Privativa - 71,23m²



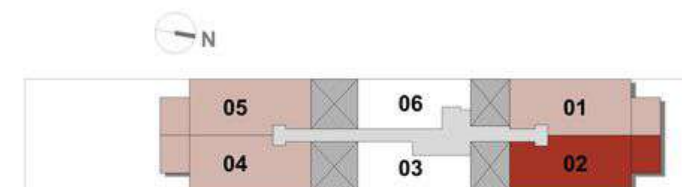


TORRES HOMEM, 311

2º AO 4º PAVIMENTO
Colunas 01, 02, 04 e 05

Área Privativa - 72,80m²

- Notas:
- A decoração é mera sugestão.
 - As cotas são medidas internas dos compartimentos.
 - A planta poderá sofrer modificações decorrentes do atendimento das posturas municipais, concessionárias e do local.
 - Os elementos existentes são meramente ilustrativos.
 - A área total indicada na planta é privativa, ou seja, tomada pelas linhas externas da fachada e das divisas com áreas comuns, conforme descrito na NBR 12.721 ABNT.
 - As unidades serão entregues conforme memorial descritivo de acabamento do empreendimento.
 - No decorrer da obra, os pilares representados poderão sofrer alteração, no que diz respeito a sua dimensão e posicionamento.



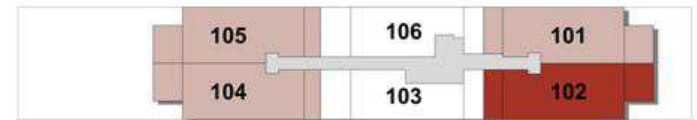
alteração para a coluna 01
alteração para as colunas 04 e 05



TORRES HOMEM, 311

1º PAVIMENTO
Colunas 01, 02, 04 e 05

Área Privativa
Col. 01 - 81,21m²
Col. 02 - 81,67m²
Col. 04 e 05 - 80,34m²



- Notas:
- A decoração é mera sugestão.
 - As cotas são medidas internas dos compartimentos.
 - A planta poderá sofrer modificações decorrentes do atendimento das posturas municipais, concessionárias e do local.
 - Os elementos existentes são meramente ilustrativos.
 - A área total indicada na planta é privativa, ou seja, tomada pelas linhas externas da fachada e das divisas com áreas comuns, conforme descrito na NBR 12.721 ABNT.
 - As unidades serão entregues conforme memorial descritivo de acabamento do empreendimento.
 - No decorrer da obra, os pilares representados poderão sofrer alteração, no que diz respeito a sua dimensão e posicionamento.

